

Struktur des Distanzunterrichts am Abtei-Gymnasium Brauweiler

(Stand: 11.01.2021)

Grundsätze

Der Unterricht erfolgt synchron, das heißt, alle Lerngruppen haben grundsätzlich Unterricht zur gleichen Zeit wie auch im Präsenzunterricht gewohnt.

Es wird nach dem aktuellen Stundenplan unterrichtet, die Anwesenheit wird erfasst. Distanzunterricht ist dem Präsenzunterricht was Verbindlichkeit und Bewertbarkeit angeht grundsätzlich gleichgestellt.

Der Unterricht wird weiterhin von den Lehrkräften verantwortet. Diese orientieren sich dabei an den didaktischen Leitlinien der [Handreichung zum Distanzunterricht](#).

Die Erziehungsberechtigten unterstützen insbesondere bei den Vorbereitungen des häuslichen Arbeitsplatzes durch entsprechende technische Ausstattung, klar Struktur und Hilfen bei der Selbstorganisation.

Die Bewertung des Distanzunterrichts erfolgt auf der Grundlage gültigen Bestimmungen, u. a. der aktuellen [Distanzlernverordnung](#) der Landesregierung.

Tools

WebUntis – Stundenplan und Tagesstruktur

Der digitale Stundenplan bildet den Ankerpunkt unseres Distanzunterrichts. Über die Plattform [WebUntis](#) können alle Schüler*innen, Lehrkräfte und Erziehungsberechtigte die entsprechenden Stundenpläne, Hausaufgaben und Prüfungstermine einsehen.

In den Informationen zu den einzelnen Stunden können Lehrer*innen den Stundenablauf mitsamt der Arbeitsaufträge hinterlegen.

Erkrankungen werden wie üblich im Sekretariat gemeldet, erkrankte oder fehlende Lehrkräfte sind ebenfalls wie gewohnt in WebUntis ausgewiesen. Nach Möglichkeit werden dann Aufgaben zum eigenverantwortlichen Arbeiten bereitgestellt (EVA), dies greift auch dann, wenn Lehrkräfte wegen der Betreuung eigener Kinder nicht in vollem Maß Unterricht erteilen können.

LOGINEO NRW MESSENGER (Element)

Über den Messenger <https://183910.logineonrw-messenger.de> können Lehrer*innen und Schüler*innen schnell und sicher miteinander kommunizieren, Dateien verschicken oder Videokonferenzen durchführen. Er kann im Browser ohne eigene E-Mail-Adresse genutzt werden, aber auch auf mobilen Geräten in der zugehörigen App ELEMENT. Im Unterricht können so z.B. individuelle Rückmeldungen gegeben oder Plenumsphasen gestaltet werden.

LOGINEO NRW LMS (Moodle)

Über die Plattform LogineoNRW LMS <https://183910.logineonrw-lms.de> können von den Lehrerinnen Lernaktivitäten, wie Arbeitsblätter, Links, Tests oder Aufgabe bereitgestellt werden. Diese Plattform bietet so die Möglichkeit über die Informationen in WebUntis hinaus den Schülerinnen Lernmaterialien bereitzustellen und mit ihnen über die Aufgaben ins Gespräch zu kommen sowie Rückmeldungen zu erhalten.

Videoplattform BigBlueButton




Der schuleigene und selbst betriebene BigBlueButton-Server setzt die Hinweise und Empfehlungen der [Datenschutzkonferenz](#) (DSK) um und sind somit DSGVO-konform. Die Kapazitäten der Videoplattform reichen für die zeitgleiche Nutzung aller Lerngruppen nicht aus.

(Technische) Voraussetzung im häuslichen Umfeld

Für die erfolgreiche Mitarbeit im Distanzunterricht ist ein dauerhaft funktionsfähiger Zugriff auf das Internet nötig. Ein Drucker zum Ausdrucken von Arbeitsmaterial kann hilfreich sein. Zum Austausch von Dateien benutzen alle Beteiligten das PDF-Dateiformat.

Die absolute Mindest-Voraussetzung zum erfolgreichen Lernen auf Distanz ist ein Smartphone. Wir empfehlen allerdings die Nutzung eines Tablets oder eines Laptops. Die Schule gibt im Rahmen der mit Hilfe der Landesmittel zur Verfügung gestellten Ausleih-Tablets zur Verfügung, falls aus finanziellen Gründen kein Gerät angeschafft werden kann. Während des Lernens auf Distanz richtet die Schule außerdem die Möglichkeit einer Betreuung (siehe auch „Study Hall“) ein.

Bei der Nutzung von Tablets oder Smartphones ist es ggf. sinnvoll den Dienst mit der entsprechenden App zu nutzen. Auch für:

WebUntis (Untis Mobile)	LOGINEO NRW LMS (Moodle)	LOGINEO NRW MESSENGER (Element)
		

Erziehungsberichtigte können ihre Kinder mithilfe eines eigenen WebUntis-Zugangs im Tagesablauf begleiten und unterstützen. Mit diesem Zugang haben sie Einblick in den Stundenplan, die Hausaufgaben sowie die Prüfungen der zugehörigen Kinder. Sofern die private Mailadresse im Sekretariat der Schule hinterlegt wurde, ist eine Selbstregistrierung auf der Seite www.webuntis.com möglich. Hierzu können aktuelle Mailadressen im Sekretariat hinterlegt werden.

Kommunikationswege

Lehrer*innen – Schüler*innen

Während des „Lernens auf Distanz“ steht jede Lehrkraft in den Stunden, die im Stundenplan für die jeweilige Lerngruppe ausgewiesen sind, für Fragen zur Verfügung (Messenger und/oder LMS).

Alle Schüler*innen sind aufgefordert, sich möglichst umgehend bei der Lehrkraft zu melden, wenn deutlich wird, dass z. B. aus technischen Gründen eine erfolgreiche Bearbeitung einer Aufgabe nicht wahrscheinlich erscheint. Schüler*innen und Lehrer*innen versuchen gemeinsam, diese Probleme möglichst frühzeitig aus dem Weg zu räumen.

Die Klassenlehrer*innen bleiben natürlich auch in der Zeit des Lernens auf Distanz Ansprechpartner*innen für Schüler*innen und Erziehungsberechtigte.

Erziehungsberechtigte – Lehrer*innen

Für die Kommunikation mit Erziehungsberechtigten wird weiterhin E-Mail genutzt. Die E-Mail-Adressen der Lehrer*innen können bei [WebUntis](http://www.webuntis.com) eingesehen werden.

Study Hall / Betreuungsangebot

Für Schülerinnen und Schüler der Klassen 5 und 6, die beim Distanzunterricht im häuslichen Umfeld ohne Betreuung Probleme bekämen, wird die Erledigung ihrer Aufgaben in der Schule unter Aufsicht zu ermöglichen. Dort findet kein Präsenzunterricht statt, sondern diese Schülerinnen und Schüler nehmen ebenfalls am Distanzunterricht ihrer jeweiligen Lerngruppe teil. Die Aufsicht wird durch das sozialpädagogische Personal und Lehrkräfte gewährleistet.

Technische Unterstützungsangebote

Bei Zugangsproblemen zu WebUntis (z. B. ein vergessenes Passwort) können Schülerinnen über LOGINEO LMS (Moodle) neue Zugangsdaten bei Herrn Berk anfordern. In dieser Nachricht schicken Schüler*innen ihre private E-Mailadresse. Diese wird anschließend in ihrem WebUntis-Konto hinterlegt, damit sie sich eigenständig ein neues Kennwort über die Seite www.webuntis.com schicken lassen können ("Passwort vergessen?" anklicken).

Bei Zugangsproblemen zu LOGINEO NRW Messenger (z. B. ein vergessenes Passwort oder Probleme bei der Anmeldung) können Schüler*innen über LOGINEO LMS (Moodle) neue Zugangsdaten bei Herrn Schuster anfordern.

Bei Zugangsproblemen zu LOGINEO NRW LMS (z. B. ein vergessenes Passwort oder Probleme bei der Anmeldung) können sich die Schüler*innen an die Klassenlehrer*innen wenden. Ein neues Passwort wird dann über Herrn Sames bereitgestellt. Direkte Anfragen an Herrn Sames können leider nicht bearbeitet werden.

Bei technischen Fragen zu Ausleihgeräten können sich die Erziehungsberechtigten an Herrn Wollert (Medienkoordination) wenden, die Ausleihe koordiniert Frau Furken.